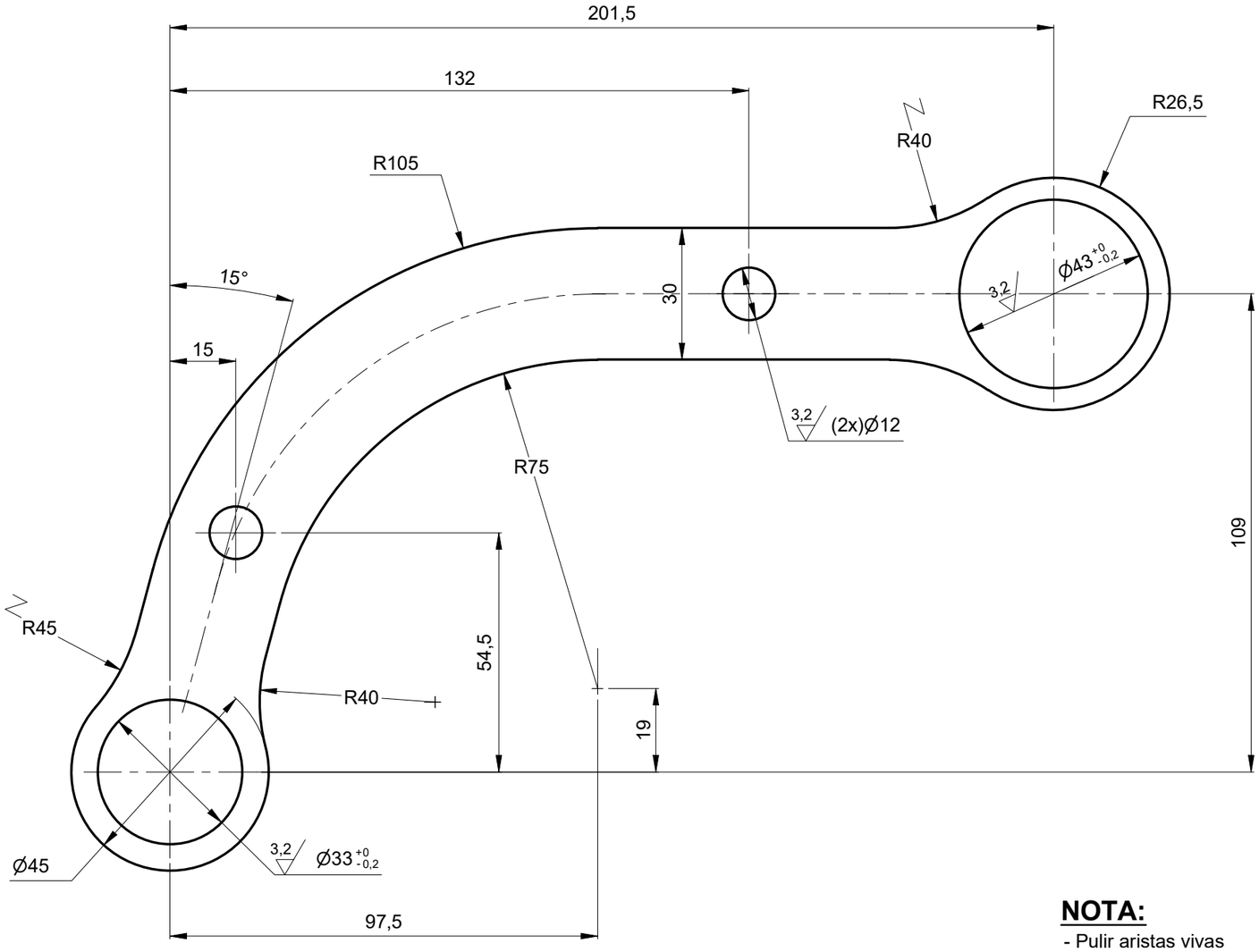


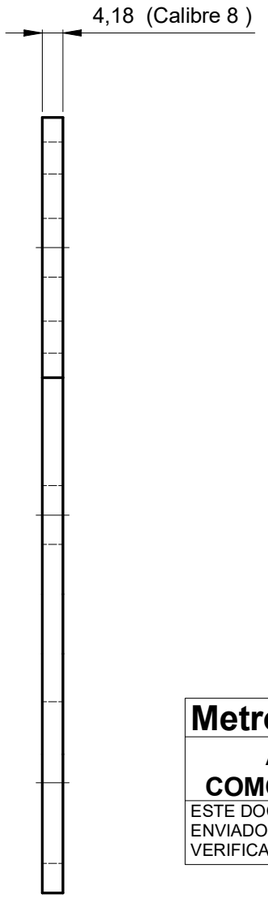


**Metro de Medellín**
**AS BUILT**
**COMO CONSTRUIDO**
ESTE DOCUMENTO FUE ENVIADO POR CORREO VERIFICADO_ 2019-12-26

**NOTA:**
- Pulir aristas vivas

3,2

Asmecon s.a.s. Aseguramiento Metrológico y Control

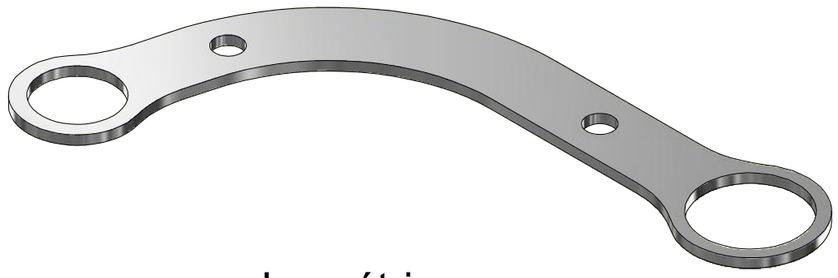

Isométrico

| EQUIVALENCIA DE MAQUINADOS | | |
|---|---|---|
| ANSI | DIN - ISO 1302 | |
| 4 | | 0,1 |
| 8 / 16 / 32 | | 0,2 / 0,4 / 0,8 |
| 63 / 125 | | 1,6 / 3,2 |
| 250 / 500 | | 6,3 / 12,5 |
| | | |

DIN - ISO 1302 EN MICROMETROS
ANSI EN MICROPULGADAS

| | |
|---|---|
| Material: | AISI 304 |
| Tratamiento: | Recocido |
| Dureza: | (160-190) HBN |
| Certificados: | Metrología (100% Suministro) |

| Rev. | Coord. | Modificaciones | Vo.Bo. | Fecha |
|---|---|---|---|---|

METRO DE MEDELLIN CALIDAD DE VIDA

ÁREA DE I+D+i

ESTE PLANO Y TODA LA INFORMACIÓN EN ÉL CONTENIDA SON PROPIEDAD DEL METRO DE MEDELLÍN, EL USO INDEBIDO O LA REPRODUCCIÓN TOTAL O PARCIAL DE ESTE SIN LA PREVIA AUTORIZACIÓN DEL METRO DE MEDELLÍN PODRÁ SER DEMANDADO POR LA VIOLACIÓN A LOS DERECHOS DE AUTOR.

VARIACIONES MÁXIMAS PERMISIBLES DIMENSIONES EN mm ISO 2768 - m

| De / Hasta | 0,5 a 6 | 6 a 30 | 30/120 | 120/400 | 400/1000 | 1000/2000 | 2000/4000 | + 4000 |
|---|---|---|---|---|---|---|---|---|
| Maquinado | ±0,1 | ±0,2 | ±0,3 | ±0,5 | ±0,8 | ±1,2 | ±2,0 | ±3,0 |
| Elastómero | ±0,2 | ±0,5 | ±0,8 | ±1,2 | ±2,0 | ±3,0 | ±4,0 | ±6,0 |

| | | | |
|---|---|---|---|
| Elaboró: | Jimmy A. Vega 2018-12-12 | Dimensiones en: | Milímetros (mm) |
| Revisó: | Marlon Vega 2018-12-14 | Escala | Proyección |
| Aprobó: | Metro de Medellín 2019-12-26 | 1:1,25 | |
| Instalación: | CABLES | | |
| Sistema: | CABINAS METROCABLE | | |
| Subsistema: | PUERTAS | | |
| Equipo: | SOPORTE FIJACIÓN PUERTAS | | |
| Descripción: | PLACA DE SEGURIDAD BRAZOS PUERTAS CABINA | | |

| Rev. | A3 | 002568 | Cod. | |
|---|---|---|---|---|
| 2014079 | 2018-076 | | 1 | 1 |
| Código SAP | Requerimiento No. | Reemplaza a. | Hoja: | De: |

Formato A3 (420x297) según DIN (476 / 823) ISO 5457